


キッズリパブリック東戸塚では「イベントを開催できない期間もお客さまと繋がってほしい」という思いから、この通信とキッズリパブリックアプリで情報発信を行っています。お子さまとのうちでの生活にご活用いただければ幸いです。

おうちにあるもので  
**つくってあそぼう**  
『ティッシュの空き箱の獅子舞』


- 材料●  
ティッシュペーパーの空き箱／色画用紙(一部は  
おりがみでも可)／黒マジック／白クレヨン／のり  
セロハンテープ／はさみ




- 1 ティッシュペーパーの空き箱の  
上面と側面にはさみで切り込み  
を入れます。(底は切らないでね)
- 2 箱を半分に折って  
パクパクする獅子の  
顔にします。
- 3 ②に赤の色画用紙(または  
おりがみ)を貼ります。



- 4 色画用紙でパーツを作り、のりやセロハンテープ  
で貼りつけよう。




歯・まゆげ・目・鼻  
耳・白い毛  
※歯と鼻はおりがみでも可



よく揉むと、布の  
ようになるよ。周囲を  
裏からテープで補強する  
と破れにくいよ

- 5 緑の色画用紙をクシャクシャにして広げ柔らか  
くしたら、白のクレヨンで渦巻の模様を描こう。  
写真の黄色の部分に貼りつけたらできあがり！



画用紙を丸めて貼った中に  
手を入れると動かしやすくなるよ



## 今年はお家で 初詣

～コロナ禍で迎えるお正月～

毎年お正月には神社へ初詣に行く方も多いでしょう。でも、コロナ禍の今、行列など密になる状態が生まれやすいため、初詣をきっかけとした感染拡大が懸念されています。

◆神社側の対策  
感染防止のため、神社側では手水の省略等の様々な対策をとったり、三が日以外の「分散参拝」を呼びかけるほか、ネットでお守りやお札の郵送を受け付けたり、依頼者の代わりに祈禱してくれる神社もあるそうです。

◆有名な神社詣だけが初詣じゃない  
それでも、やはりお正月に神社に出向きたい、または、お子さんに体験させたいという方も多いのではないのでしょうか？そんな方には、わざわざ人の多い有名な神社に行かず、身近な神社への初詣をおすすめします。そもそも初詣とは、自分の住んでいる土地を守ってくださる「氏神様」へのお参りが起源とされているのです。

◆近所の神社を探してみましょう！  
おうちの近所に神社があるのか地図で調べてみましょう！「こんなところに神社が？」という新たな発見があるかもしれません。必ずしも近所の神社＝氏神様の神社ということではなく、自分の氏神様を知るにはもう少し詳細を調べる必要があるそうですが、氏神様ではないから最寄りの神社ではダメ！という訳ではありません。お子さんとの散歩を兼ねてぜひ近くの神社にお参りに行ってみたいはいかがでしょうか？

キッズリパブリック東戸塚のそばにも神社があります。由来や歴史等を調べてみるのもおもしろいですよ。

## 7クワ博士が教える お参りの一般的な作法

- ①一礼して鳥居をくぐる  
鳥居が人間と神様の世界を隔てています。「おじゃまします」のお辞儀をしてぐりましょう。
- ②参道の中央を避けて歩く  
神様が通る真ん中を避けるのが正式
- ③手水舎で手と口を清める  
※現在感染症対策のため使用できない場合も
- ④鈴を鳴らしお賽銭をそっと入れる  
鈴で「私が来ました」とお知らせします。「おかげでたくさんとれました」と感謝してお供えした、作物や魚などが段々お金に変わったのがお賽銭。  
↓ ということは…  
お賽銭はお金を入れてお願いを聞いてもらうということではなく、「去年一年ありがとうございました」というお礼の気持ちを込めたもの。
- ⑤二礼二拍手一礼  
お辞儀はいいに深くしましょう。神様にお礼の気持ちとお願い事を心の中で伝えます  
※厳格な決まりはありません。大切なのは心をこめる事です。

まずお礼を伝えてから、次のお願い事をしようね

新しい生活様式でのイベントの在り方を模索し続けた日々でした。これからも引き続き工夫を重ねていきます。2021年もどうぞよろしくお願いいたします。