



キッズリパブリック東戸塚では「イベントを開催できない期間もお客さまと繋がってほしい」という思いから、この通信とキッズリパブリックアプリで情報発信を行っています。お子さまとのおうちでの生活にご活用いただければ幸いです。

おうちにあるもので

つくってあそぼう

『輪ゴムでっぼうで射的あそび♪』
超かんたん！輪ゴムでっぼうで悪いウイルスや
ばいきんをやっつけちゃおう！！



✂ 切りとって射的にしよう

作りかた

1 わりばしの先の部分にせんたくばさみの金具をはさんで、輪ゴムをグルグル巻いてとめよう




てっぼうはこれで完成！マスキングテープで飾ってもいいね！

●材料●

わりばし／せんたくばさみ／輪ゴム
トイレットペーパーの芯や画用紙
はさみ／のり／マスキングテープ等

2 絵を切りとり、画用紙やトイレットペーパーの芯に貼って射的をつくろう
※画用紙の場合は、下を折って立たせてね。



あそびかた

1 せんたくばさみで輪ゴムをはさんだらピヨ〜とのぼして、わりばしの「みぞ」にひっかけよう



2 せんたくばさみをつまむと輪ゴムが発射されるよ！



ねらいを定めて発射〜



※人やペットに向けたりしないでね

4月の終わりの屋下がり東戸塚でのスナップです！花の名前を調べてみるのも楽しいですね

自由に外出できなくなって約2カ月。その間にも季節は移り変わり、草花はいつもと変わらない姿を見せてくれています。人ごみを避けての散歩や軽い運動は、政府も推奨しています。
時間と場所を工夫して、木々の若葉や見ごろを迎えた花に心を癒されてみてはいかがでしょうか？

昨日、今日、明日に色をつける工夫を

不自由さの中にも楽しみを見つけ、ストレスを溜めないようにしましょう

